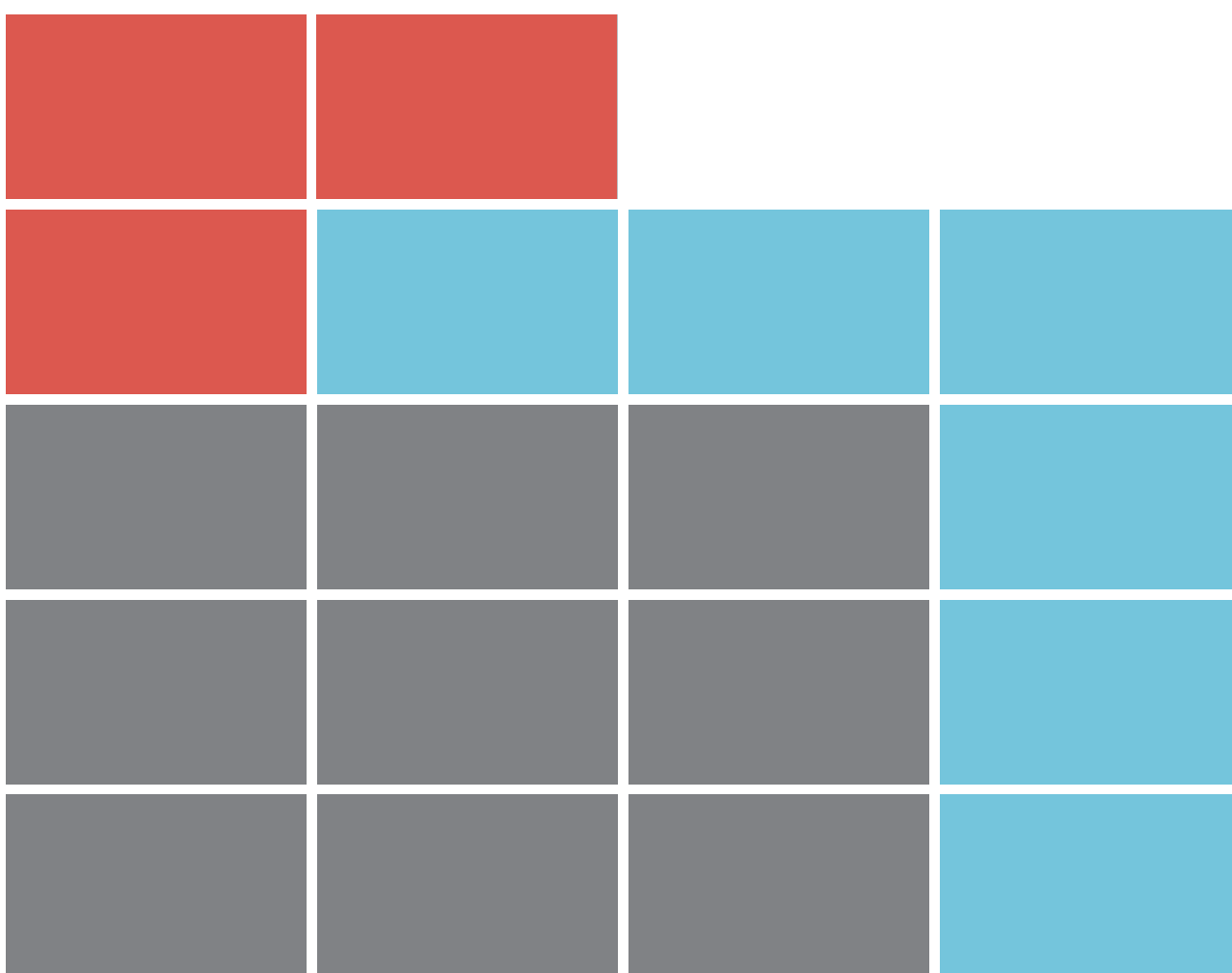




UNIVERSITÄT
LEIPZIG

Studienkoordination



Leitfaden zur Moduleinschreibung
für Studierende

ANMELDUNG IM TOOL

Die Adresse (URL) des Einschreibesystems **Tool** lautet:

<https://tool.uni-leipzig.de>.

Bei einigen Browsern (z.B. Firefox) kann es Probleme mit der Vertrauenswürdigkeit des Sicherheits-Zertifikats der Universität Leipzig geben. Um das Tool nutzen zu können, müssen Sie dem Zertifikat dennoch vertrauen und ggf. eine „Ausnahme hinzufügen“.

Als Studierende/r benötigen Sie zur Anmeldung die Zugangsdaten (Uni-Login und Passwort), die Sie bei der Immatrikulation zugesandt bekommen haben. Informationen hierzu finden Sie unter: <https://www.urz.uni-leipzig.de/dienste/uni-login/>



AUSWAHLMENÜ

Nach erfolgreichem Login gelangen Sie auf die Startseite des **Tool**. Es stehen Ihnen fünf Funktionen zur Verfügung:



MODULBELEGUNG

Vor der ersten Modulbelegung wird Ihnen die im System hinterlegte Uni-Emailadresse angezeigt.

E-Mail-Adresse angeben

Bitte beachten Sie, dass Sie ab sofort nur noch über Ihre unten angezeigte **Uni-Mailadresse** kontaktiert werden, da Ihre Identität nur darüber eindeutig zugeordnet werden kann.

Es wird empfohlen sämtliche studienrelevante Anfragen und Kontakte über Ihren **Uni-Mailaccount** abzuwickeln. Wie Sie diesen auf Ihre private Mailadresse weiterleiten, erfahren Sie in dieser [Anleitung](#).

E-Mail-Adresse: ... @studserv.uni-leipzig.de

[← Zurück](#) [✖ Abbrechen](#) [Weiter →](#)

Wählen Sie die **Einschreibgruppe** aus, in der Sie die Belegung vornehmen wollen, und klicken Sie auf „Weiter“. Einschreibgruppen fassen Module zusammen, die in einem bestimmten Studiengang bzw. Bereich belegbar sind.

Sie haben nur Zugriff auf Einschreibgruppen, die Ihrem Studiengang zugeordnet sind und sich in der Einschreibphase befinden. Hat der Einschreibzeitraum noch nicht begonnen bzw. ist bereits beendet, sind die Einschreibgruppen ausgegraut.

Einschreibgruppe wählen

Bitte nehmen Sie nur in den Einschreibgruppen Belegungen vor, die für Sie im aktuellen Semester relevant sind. Welche Module Sie belegen müssen, entnehmen Sie bitte Ihrem Studienablaufplan bzw. den Informationen Ihres Kernfachs.

Einschreibgruppen im Windhundverfahren

B.A. Archäologie (Belegung: 30.09.2015, 09:00 bis 29.01.2016, 17:00)

Einschreibgruppen im Belegverfahren

Wahlbereich der Geistes- und Sozialwissenschaften (Belegung: 30.09.2015, 09:00 bis 29.01.2016, 17:00)

fakultative Einschreibgruppen

ECREA OSC 2015 Conference (fakultativ) (Belegung: 17.08.2015, 12:00 bis 25.11.2015, 23:59)

Veranstaltungsangebote des Career Service (fakultativ) (Belegung: 30.09.2015, 09:00 bis 25.02.2016, 12:00)

Die Vorgehensweise der Modulbelegung unterscheidet sich im **Windhundverfahren** und im **Belegverfahren**.

WINDHUNDVERFAHREN

Bei Belegungen im Windhundverfahren werden die Plätze in der zeitlichen Abfolge der Buchung vergeben, d.h.: Wer das Modul zuerst belegt, bekommt den Platz.

Schritt 1: Modulwahl

B.A. Archäologie 1

Bitte wählen Sie die Module aus, die Sie in diesem Semester belegen möchten.

Module wählen (min. 1 / max. 10) 4

Alle einblenden | Alle ausblenden 2

B.A. Archäologie

	Modulnummer	Modultitel	LP	TNV	Frei-Platz	5
<input type="checkbox"/>	03-ARC-1101	Historische Epochen und Arbeitsfelder der archäologischen Disziplinen <small>Dieses Modul kann nicht gewählt werden, da Sie nicht in einem der folgenden Fachsemester studieren: 1.</small>	10	keine	924	
<input type="checkbox"/>	03-ARC-1201	Griechische Kunst- und Kulturgeschichte <small>ausgebucht</small>	10	keine	0	3
<input checked="" type="checkbox"/>	03-ARC-1203	Theorie und Praxis der Ur- und Frühgeschichtlichen Archäologie	10	keine	924	6
<input type="checkbox"/>	03-ARC-1204	Steinzeit <small>nicht erfüllte Teilnahmevoraussetzungen: • Teilnahme am Modul 03-ARC-1203</small>	10	ja ⓘ	981	
<input type="checkbox"/>	03-ARC-1205	Visual Culture	10	keine	990	
<input checked="" type="checkbox"/>	03-ARC-1207	Mittelalter	10	keine	924	
<input type="checkbox"/>	03-ARC-1302	Konzeption und praktische Umsetzung musealer Präsentation	10	keine	991	
<input checked="" type="checkbox"/>	03-ARC-1306	Praktische Tätigkeiten in Verlag, Museum und in der Denkmalpflege	10	keine	997	
<input type="checkbox"/>	03-ARC-1401	Analyse und Interpretation archäologischer Funde und Befunde	10	keine	994	
<input type="checkbox"/>	03-ARC-1402	Ur- und Frühgeschichte	10	keine	984	

← Zurück ✖ Abbrechen **Weiter** → 7

- 1** Vor der Modulwahl lesen Sie bitte die angezeigten Hinweise.
- 2** Durch Klicken auf die blau hinterlegten Modulgruppen wird das jeweilige Modulangebot ein- bzw. ausgeblendet.
- 3** Wählen Sie die Module aus, die Sie belegen möchten.
- 4** Beachten Sie dabei die hinter „Module auswählen“ angegebene minimale/maximale Anzahl wählbarer Module.

- 5 Wenn ein Modul nicht belegt werden kann, ist dieses ausgegraut. In einem kurzen Hinweis wird Ihnen der Grund für die Nichtbelegbarkeit erläutert.
- 6 Hinweise zu den Teilnahmevoraussetzungen finden Sie in der Spalte „TNV“. Per Mouseover über das Feld ⓘ werden diese angezeigt.
- 7 Um die Modulwahl zu bestätigen, klicken Sie auf „Weiter“.

Schritt 2: Veranstaltungswahl

Für die gewünschten Module müssen Sie in den Belegungsdetails ggf. noch die Lehrveranstaltungen wählen, z.B. wenn mehrere Parallelveranstaltungen angeboten werden.

Belegungsdetails 1

Bitte speichern Sie Ihre Auswahl ab und überprüfen Sie Ihre Belegungen unter dem Menüpunkt "Beleginfo".

Modulnummer	Modultitel
03-ARC-1203	Theorie und Praxis der Ur- und Frühgeschichtlichen Archäologie

Teilnahmevoraussetzungen:
keine

Veranstaltungen	Termin	Freie Plätze
Seminar 03-ARC-1203.SE01		
Ur- und Frühgeschichte (min: 1, max: 1) 4		
<input type="checkbox"/> 03-ARC-1203.SE01a Methoden der Ur- und Frühgeschichtlichen Archäologie	Do 15:15 - 16:45	0
<input type="checkbox"/> 03-ARC-1203.SE01b Methoden der Ur- und Frühgeschichtlichen Archäologie	Di 10:15 - 11:45	10
Vorlesung 03-ARC-1203.VL01		
Ur- und Frühgeschichte (min: 1, max: 1) 3		
<input checked="" type="checkbox"/> 03-ARC-1203.VL01 Die Archäologie der Völkerwanderungszeit und des frühen Mittelalters in Europa	Mi 09:15 - 10:45	924

← Zurück
✖ Abbrechen
Speichern ⓘ 5

- 1 Vor der Veranstaltungswahl lesen Sie bitte die angezeigten Hinweise.
- 2 Beachten Sie dabei die hinter der Veranstaltung angegebene minimale/maximale Anzahl zu wählender Veranstaltungen.
- 3 Bei Veranstaltungen ohne Parallelgruppen ist die Belegung bereits voreingestellt.

- 4 Sollten in einer Parallelgruppe keine Plätze mehr frei sein, wird diese ausgegraut und kann nicht mehr gewählt werden.
- 5 Bevor Sie die Modulbelegung über den Button „Speichern“ abschließen, versichern Sie sich noch einmal, dass Sie über eventuelle Teilnahmevoraussetzungen der Module verfügen.

BELEGVERFAHREN (Z.B. WAHLBEREICH UND SQ-MODULE)

Im Belegverfahren müssen Sie zunächst eine bestimmte Zahl von Wünschen priorisieren. Die Plätze werden per Algorithmus vergeben. Sie müssen die Ihnen zugeteilten Module in einem zweiten Schritt bestätigen.

Schritt 1: Modulwahl

Wahlbereich der Geistes- und Sozialwissenschaften 1

Die Module des Wahlbereichs sind nach den Fächern gruppiert aufgelistet. Klicken Sie auf das Fach um das Modulangebot einzublenden oder lassen Sie sich alle Module anzeigen ("Alle einblenden").

Bitte geben Sie **mindestens 3 Modulwünsche** an, indem Sie die Module anhaken. Es wird empfohlen einen 4. Wunsch anzugeben, um die Wahrscheinlichkeit einer Modulzuteilung zu erhöhen. Wenn Sie weniger als 3 Module oder mehr als 4 Module auswählen, kann die Belegung nicht gespeichert werden.

Geben Sie einen Belegwunsch für ein Modul nur dann ab, wenn Sie die **Teilnahmevoraussetzungen (TNV)** des Moduls erfüllen, ansonsten kann Ihr Wunsch nicht berücksichtigt werden. Die für das Modul geforderten TNV werden Ihnen in der Spalte hinter dem Modultitel angezeigt.

Bitte beachten Sie bei der Modulwahl außerdem, dass Sie nur Module angeben, die sich zeitlich nicht mit Ihren Kernfachmodulen überschneiden.

Bitte beachten Sie auch die aktuellen Änderungen des [Modulangebots in AlmaWeb](#).

4

Module wählen (min. 3 / max. 4)


Alle einblenden 2 Alle ausblenden

Afrikanistik

3	Modulnummer	Modultitel	LP	TNV	Belegungen
<input type="checkbox"/>	03-AFR-1101	Kulturgeschichte und Sprache	10	keine	29
<input checked="" type="checkbox"/>	03-AFR-1103	Hausa I	10	keine	18
<input checked="" type="checkbox"/>	03-AFR-1301	Wirtschaft und Politik in Afrika	10	keine	28
<input type="checkbox"/>	03-AFR-1303	Hausa III <small>nicht erfüllte Teilnahmevoraussetzungen: • Teilnahme am Modul 03-AFR-1203</small>	10	ja 6	4
<input type="checkbox"/>	03-AFR-1502	Lokale wirtschaftliche Entwicklung	10	keine	7
<input type="checkbox"/>	03-AFR-1506	Afrika regional I: West- und Zentralafrika	10	keine	37

Ägyptologie

Modulnummer	Modultitel	LP	TNV	Belegungen	
<input type="checkbox"/>	03-AEG-2010	Von der Hieroglyphik zu den Hieroglyphen	5	keine	16
<input checked="" type="checkbox"/>	03-AEG-2103	Einführung in die Archäologie und Museumsarbeit	5	keine	19

- 1** Vor der Modulwahl lesen Sie bitte die darüber stehenden Hinweise.
- 2** Durch Klicken auf die blau hinterlegten Modulgruppen wird das jeweilige Modulangebot ein- bzw. ausgeblendet.
- 3** Wählen Sie die Module aus, die Sie belegen möchten.
- 4** Beachten Sie dabei die hinter „Module auswählen“ angegebene minimale und maximale Anzahl wählbarer Module.
- 5** Wenn ein Modul nicht belegt werden kann, ist dieses ausgegraut. In einem kurzen Hinweis wird Ihnen der Grund für die Nichtbelegbarkeit erläutert.
- 6** Hinweise zu den Teilnahmevoraussetzungen finden Sie in der Spalte „TNV“. Per Mouseover über das Feld  werden diese angezeigt.

Um die Modulwahl zu bestätigen, klicken Sie auf „Weiter“.


Schritt 2: Setzen der Prioritäten

Belegungsdetails 1

Sie müssen für jedes Modul eine **Priorität festlegen** (1 = hohe Priorität ... 4 = niedrige Priorität). Damit können Sie gewichten, welche Module Sie bei der Vergabe bevorzugen würden.

2

Priorität	Modulnummer	Modultitel
2	03-AEG-2103	Einführung in die Archäologie und Museumsarbeit
Teilnahmevoraussetzungen: keine		
Priorität	Modulnummer	Modultitel
1	03-AFR-1103	Hausa I
Teilnahmevoraussetzungen: keine		
Priorität	Modulnummer	Modultitel
3	03-AFR-1301	Wirtschaft und Politik in Afrika
Teilnahmevoraussetzungen: keine		

← Zurück ✖ Abbrechen 3 Speichern 

- 1** Für die gewählten Module müssen Sie in den Belegungsdetails noch weitere Angaben machen. Bitte beachten Sie dazu die Hinweise der jeweiligen Einschreibgruppe.
- 2** Bitte legen Sie für jedes Modul eine **Priorität** fest (1=höchste Priorität ...). Jede Priorität kann nur einmal vergeben werden.
- 3** Bevor Sie die Modulbelegung über den Button „Speichern“ abschließen, versichern Sie sich noch einmal, dass Sie über eventuelle Teilnahmevoraussetzungen der Module verfügen.

BELEGINFO

Phase: Einschreibung

Nach dem erfolgreichen Speichern der Modulwahl werden Sie automatisch zur „Beleginfo“ weitergeleitet. Sie können hier Ihre abgegebenen Modulwünsche kontrollieren und während des Einschreibzeitraums beliebig oft ändern oder löschen. Frei werdende Modulplätze stehen direkt wieder für die Belegung zur Verfügung.

B.A. Archäologie (min: 1, max: 10)

Vergabeverfahren: Windhundverfahren

Priorität	Modulnummer	Modultitel	Kontaktperson	Belegstatus
keine	03-ARC-1203	Theorie und Praxis der Ur- und Frühgeschichtlichen Archäologie Zugeteilte Lehrveranstaltungen: Seminar Ur- und Frühgeschichte - 03-ARC-1203.SE01 Methoden der Ur- und Frühgeschichtlichen Archäologie - 03-ARC-1203.SE01b (Di 10:15 - 11:45) Vorlesung Ur- und Frühgeschichte - 03-ARC-1203.VL01 Die Archäologie der Völkerwanderungszeit und des frühen Mittelalters in Europa - 03-ARC-1203.VL01 (Mi 09:15 - 10:45)		Zugeteilt

Belegungen ändern Belegungen löschen

Wahlbereich der Geistes- und Sozialwissenschaften (min: 3, max: 4)

Vergabeverfahren: Belegverfahren

Priorität	Modulnummer	Modultitel	Kontaktperson	Belegstatus
1	03-AFR-1103	Hausa I	Sebastian Hauck	Vorgemerkt
2	03-AEG-2103	Einführung in die Archäologie und Museumsarbeit	Sebastian Hauck	Vorgemerkt
3	03-AFR-1301	Wirtschaft und Politik in Afrika	Sebastian Hauck	Vorgemerkt

Belegungen ändern Belegungen löschen

Nach dem Ende des Einschreibzeitraums sind Sie im Windhundverfahren verbindlich für Modul und Modulprüfung angemeldet (Status: „Zugeteilt“).

Phase: Zuteilung

Im Belegverfahren findet nach Abschluss des Einschreibzeitraums die Modulplatzvergabe statt. In dieser Zeit ist der Status Ihrer Belegungen als „in Bearbeitung“ gekennzeichnet. Die Belegwünsche können dann nicht mehr geändert oder gelöscht werden.

Wahlbereich der Geistes- und Sozialwissenschaften (min: 3, max: 4)

Vergabeverfahren: Belegverfahren

Priorität	Modulnummer	Modultitel	Kontaktperson	Belegstatus
1	03-AFR-1103	Hausa I	Sebastian Hauck	in Bearbeitung
2	03-AEG-2103	Einführung in die Archäologie und Museumsarbeit	Sebastian Hauck	in Bearbeitung
3	03-AFR-1301	Wirtschaft und Politik in Afrika	Sebastian Hauck	in Bearbeitung

Phase: Veröffentlichung/Bestätigung

Wahlbereich der Geistes- und Sozialwissenschaften (min: 3, max: 4)

Vergabeverfahren: Belegverfahren

Priorität	Modulnummer	Modultitel	Kontaktperson	Belegstatus
1	03-AFR-1103	Hausa I	<input checked="" type="checkbox"/> Sebastian Hauck	in Bearbeitung
2	03-AEG-2103	Einführung in die Archäologie und Museumsarbeit	<input checked="" type="checkbox"/> Sebastian Hauck	Zugeteilt

Onlinebestätigung durch Veranstaltungswahl: Die Bestätigung des Modulplatzes erfolgt durch Veranstaltungswahl im zugeteilten Modul ab **17.02.16, 12:00 Uhr bis 25.02.16, 23:59 Uhr** im Tool. Schritt 1: Menüpunkt "Modulbelegung" wählen, Schritt 2: Einschreibgruppe "Wahlbereich Ägyptologie (Veranstaltungswahl)" wählen, Schritt 3: Modul- und Veranstaltungswahl, Schritt 4: Speichern. Die Veranstaltungswahl stellt gleichzeitig die Prüfungsanmeldung dar.

- 1** Nach Veröffentlichung der Modulzuteilung können Sie im Menüpunkt „Beleginfo“ einsehen, welche Module Ihnen zugeteilt wurden.
- 2** Im Wahlbereich der Geisteswissenschaften und im SQ-Bereich müssen Sie die Annahme eines zugeteilten Modulplatzes i.d.R. durch die Wahl der Veranstaltung über den Menüpunkt „Modulbelegung“ bestätigen. Im Hilfetext bekommen Sie dazu Hinweise zum Vorgehen und zum Zeitfenster, in dem Sie die Bestätigung vornehmen müssen.

Wird ein zugeteilter Modulplatz innerhalb des Bestätigungszeitraumes nicht von Ihnen bestätigt, gilt er als nicht angenommen.

Mit der Bestätigung der Module melden Sie sich verbindlich zum Modul und zur Modulprüfung an. Während der Bestätigungsphase haben Sie die Möglichkeit, Ihre Modul- und Veranstaltungsbelegungen in der Einschreibgruppe „[...] Veranstaltungswahl“ zu bearbeiten oder zu löschen.

Wahlbereich Ägyptologie (Veranstaltungswahl) (min: 1, max: 3)

Vergabeverfahren: Windhundverfahren

Priorität	Modulnummer	Modultitel	Kontaktperson	Belegstatus
keine	03-AEG-2103	Einführung in die Archäologie und Museumsarbeit	<input checked="" type="checkbox"/>	Zugeteilt

Zugeteilte Lehrveranstaltungen:
 Hospitation Die Präsentation des Ägyptologischen Instituts / Ägyptischen Museums - Georg Steindorff - in der Öffentlichkeit - 03-AEG-2103.H001
 Die Präsentation des Ägyptologischen Instituts / Ägyptischen Museums - Georg Steindorff - in der Öffentlichkeit - 03-AEG-2103.H001
 Seminar Objektkunde im Ägyptischen Museum der Universität Leipzig - Georg Steindorff - - 03-AEG-2103.SE01
 "Wissen schafft Sammlungen" - Erarbeiten und Schreiben von Ausstellungstexten - 03-AEG-2103.SE01 (Do 11:15 - 12:45)
 Übung Arbeit im Museum - 03-AEG-2103.ÜB01
 Topographie Ägyptens - 03-AEG-2103.ÜB01 (Mo 10:15 - 11:00)

 **Belegungen ändern**  **Belegungen löschen**

Phase: Abmeldung

B.A. Archäologie (min: 1, max: 10)

Vergabeverfahren: Windhundverfahren

Priorität	Modulnummer	Modultitel	Kontaktperson	Belegstatus
keine	03-ARC-1203	Theorie und Praxis der Ur- und Frühgeschichtlichen Archäologie Zugeteilte Lehrveranstaltungen: Seminar Ur- und Frühgeschichte - 03-ARC-1203.SE01 Methoden der Ur- und Frühgeschichtlichen Archäologie - 03-ARC-1203.SE01b (Di 10:15 - 11:45) Vorlesung Ur- und Frühgeschichte - 03-ARC-1203.VL01 Die Archäologie der Völkerwanderungszeit und des frühen Mittelalters in Europa - 03-ARC-1203.VL01 (Mi 09:15 - 10:45)	<input checked="" type="checkbox"/>	Zugeteilt

Onlineabmeldung: nicht aktiviert
Sofern vom Fach vorgesehen, können Sie sich vom Modul innerhalb der regulären Frist in AlmaWeb abmelden. Bitte beachten Sie die Informationen auf den Webseiten des zuständigen Studienbüros.

Ihren aktuellen Anmeldestatus für dieses Modul erfahren Sie in AlmaWeb (Veranstaltungen > Mein Anmeldestatus). Ab wann dies möglich ist, lesen Sie auf den Webseiten des zuständigen Studienbüros. Bei Fragen wenden Sie sich bitte an das zuständige Studienbüro oder Prüfungsamt.

Wahlbereich der Geistes- und Sozialwissenschaften (min: 3, max: 4)

Vergabeverfahren: Belegverfahren

Priorität	Modulnummer	Modultitel	Kontaktperson	Belegstatus
1	03-AEG-2103	Einführung in die Archäologie und Museumsarbeit	<input checked="" type="checkbox"/> Sebastian Hauck	Bestätigt

Onlinebestätigung durch Veranstaltungswahl: abgelaufen (17.02.2016, 12:00h bis 24.02.2016, 23:59h)

Diese Modulanmeldung wird mit Beginn der Vorlesungszeit aus dem TOOL nach **AlmaWeb** übertragen.

Wahlbereich Ägyptologie (Veranstaltungswahl) (min: 1, max: 3)

Vergabeverfahren: Windhundverfahren

Priorität	Modulnummer	Modultitel	Kontaktperson	Belegstatus
keine	03-AEG-2103	Einführung in die Archäologie und Museumsarbeit Zugeteilte Lehrveranstaltungen: Hospitation Die Präsentation des Ägyptologischen Instituts / Ägyptischen Museums - Georg Steindorff - in der Öffentlichkeit - 03-AEG-2103.H001 Die Präsentation des Ägyptologischen Instituts / Ägyptischen Museums - Georg Steindorff - in der Öffentlichkeit - 03-AEG-2103.H001 Seminar Objektkunde im Ägyptischen Museum der Universität Leipzig - Georg Steindorff - - 03-AEG-2103.SE01 "Wissen schafft Sammlungen" - Erarbeiten und Schreiben von Ausstellungstexten - 03-AEG-2103.SE01 (Do 11:15 - 12:45) Übung Arbeit im Museum - 03-AEG-2103.ÜB01 Topographie Ägyptens - 03-AEG-2103.ÜB01 (Mo 10:15 - 11:00)	<input checked="" type="checkbox"/>	Zugeteilt

Onlineabmeldung: 26.02.2016, 09:00h bis 14.04.2016, 23:59h
Setzen Sie den Status des Moduls auf "nicht bestätigt" und speichern Sie Ihre Auswahl, um sich verbindlich vom Modul und der Modulprüfung abzumelden.

1 Die **Abmeldung** von Modulen ist entweder direkt über Tool oder über AlmaWeb möglich. Beachten Sie dazu die Hinweise zur Onlineabmeldung.

2 Ist die Online-Abmeldung im Tool aktiviert, können Sie den Belegstatus innerhalb des angezeigten Abmeldezeitraums von „Zugeteilt“ auf „Nicht bestätigt“ ändern, um sich vom Modul und der Modulprüfung abzumelden.

3 Ist die Online-Abmeldung im Tool nicht aktiviert, bzw. sind die Modulanmeldungen bereits nach AlmaWeb exportiert, informieren Sie sich bitte auf den Seiten des zuständigen Studienbüros über die Abmeldemodalitäten.

RESTPLATZBÖRSE

Die Restplatzbörse informiert Sie nach Ende der Moduleinschreibung über noch offene Modulplätze und jeweiligen Einschreibmodalitäten in den Einschreibgruppen „Wahlbereich der Geistes- und Sozialwissenschaften“ und „Fakultätsübergreifende Schlüsselqualifikation“.

Wählen Sie die gewünschte Einschreibgruppe und klicken Sie auf „Filtern“. In der Spalte „Vergabehinweis“ sehen Sie, wie die Modulbelegung organisiert ist.

Auswahl einschränken

Einschreibgruppen:

Filtern

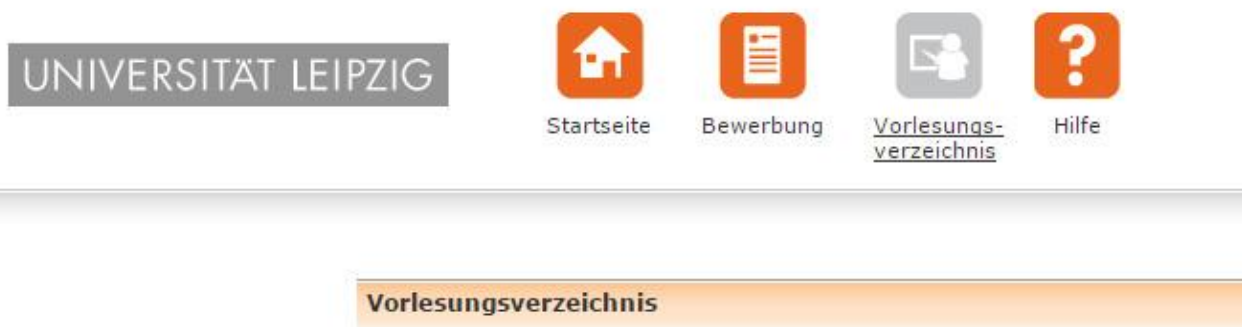
Fakultätsübergreifende Schlüsselqualifikation

[Modultitel einblenden](#)

Modulnummer	Restplätze	Vergabehinweis
01-SQM-20	2	Evtl. Restplätze können persönlich angefragt werden am Di, 13.10.2015, 9.00-11.00 und 13.00-15.00, Martin-Luther-Ring, 3, Raum 107.
01-SQM-33	0	Evtl. Restplätze können persönlich angefragt werden am Di, 13.10.2015, 9.00-11.00 und 13.00-15.00, Martin-Luther-Ring, 3, Raum 107.
01-SQM-34	4	Evtl. Restplätze können persönlich angefragt werden am Di, 13.10.2015, 9.00-11.00 und 13.00-15.00, Martin-Luther-Ring, 3, Raum 107.
02-SQM-09	5	Bitte schreiben Sie bis 15.10., 15 Uhr eine Mail mit Betreff "Restplatz SQ 09" an studienkoordination@uni-leipzig.de, geben Sie bitte auch Ihre Matrikelnummer an. Nur verbindliche Anmeldungen!

VORLESUNGSVERZEICHNIS

Der Menüpunkt öffnet in einem neuen Fenster das Vorlesungsverzeichnis in AlmaWeb.



ANSPRECHPARTNER UND LINKS

Ansprechpartner

Fragen zum Online-Einschreibesystem Tool

über die Kontaktfunktion im Tool



Links

Informationen rund um die Moduleinschreibung

<http://www.uni-leipzig.de/moduleinschreibung>

Zugang zum Online-Einschreibesystem Tool

<https://almaweb.uni-leipzig.de/einschreibung>